



ESCANDINAVA



ESCANDINAVA

La esencia de ESCANDINAVA brinda elegancia, sencillez y pureza propia del estilo, fruto de la influencia de los movimientos contemporáneos de principios de la centuria.


The essence of ESCANDINAVA provides elegance, simplicity and pureness typical of the style, the result of the influence of contemporary movements early century.



HELSINKI





ESTOCOLMO



OSLO

ESTOCOLMO

Tendencia de maderas claras que contrastan con su color original transformando tus espacios en ambientes elegantes y confortables.



ESTOCOLMO

OSLO

Estilo clásico moderno capaz de evocar atmósferas relajantes y reconfortantes.

Una propuesta provocadora y completamente exclusiva para tus proyectos.




OSLO

HELSINKI

Inspirado en el estado más puro de la madera. Brinda un estilo moderno y más personal en cada uno de tus ambientes.





ESTOCOLMO

20 X 120 CM - 8" X 48"


Transforms your spaces into elegant and comfortable ones by following Scandinavia's clear wood trends.



OSLO

20 X 120 CM - 8" X 48"

Is our classic Scandinavian-style design. An inviting proposal, capable of creating more exclusive spaces.



HELSINKI

20 X 120 CM - 8" X 48"

Is our way of highlighting the wood's pure state. Personal and modern, it brings status to any space you can imagine.

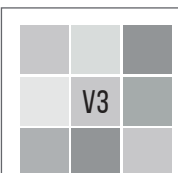


FORMATO / SIZE (VALOR EXPRESADO EN CM) - (VALUE EXPRESSED IN CM)



20 X 120
8" X 48"

VARIACIÓN MODERADA / MODERATE VARIATION



Los colores presentes en una pieza son indicativos de los colores que presentan las demás piezas aunque la cantidad de cada color puede variar significativamente de una pieza a otra.

The colors present on a piece are indicative of the colors present in the rest of the pieces, although the quantity of color from one piece to another may vary significantly.

DATOS TÉCNICOS / PRODUCT PACKAGING INFORMATION

CARACTERÍSTICAS Characteristics	NORMA DE REFERENCIA Reference Norm	VALOR REQUERIDO Required Value	ILVA	FORMATO Format Size
ABSORCIÓN DE AGUA Water Absorption	ISO 10545-3	≤ 0.50%	≤ 0.50%	20 x 120 Esmaltado Natural
PLANARIDAD Planarity (flatness)	ISO 10545-2	± 0.50 %	± 0.40 %	PIEZAS POR CAJA Pieces per Box
LARGO Y ANCHO Length and Width	ISO 10545-2	± 0.60 %	± 0.50 %	4 unid
RECTILINEALIDAD DE LOS LADOS Rectilinearity of the Sides	ISO 10545-2	± 0.50 %	± 0.25 %	SUPERFICIE POR CAJA (m2) Surface per Box (m2)
ORTOGONALIDAD Orthogonality	ISO 10545-2	± 0.60 %	± 0.20 %	0,96
ESPESOR Thickness	ISO 10545-2	± 5 %	± 5 %	PESO POR CAJA (Kg) Weight per Box (Kg)
RESISTENCIA A LA FLEXIÓN Flex Resistant	ISO 10545-4	35 N/mm ²	40 N/mm ²	22,42
DUREZA SUPERFICIAL (MOHS) Surface Hardness (Mohs Scale)	EM 101 Mohs Scale	> 5 MOHS	7	SUPERFICIE POR PALLET (m2) Pallet Surface Area (m2)
RESISTENCIA A LA ABRASIÓN SUPERFICIAL (MÉTODO PEI) Resistance to surface abrasion (PEI method)	ISO 10545-7	De acuerdo con el fabricante According to Manufacture	Estocolmo 5 Helsinki 4 Oslo 4	57,60
RESISTENCIA A LA HELADA Freeze Thaw Resistance	ISO 10545-12 ASTM C1026	Requerida Requerid	Garantizada Guaranteed	
RESISTENCIA QUÍMICA Chemical Resistance	ISO 10545-13 ASTM C650	No atacable Unaffected	Resiste Resists	
RESISTENCIA AL CUARTEO Resistance to Cracking	ISO 10545-11	Requerida Requerid	Garantizada Guaranteed	
COEFICIENTE DE FRICCIÓN DCOF Wet Dynamic Coefficient of friction - Natural	ASTM 1028	0.42	0.47	
RESISTENCIA A LA MANCHA Stain Resistance	ISO 10545-14	No atacable Non attackable	Clase 5 Class 5	

CUIDADO Y MANTENIMIENTO / GARANTÍA / CARE & MAINTENANCE - WARRANTY

- Los productos ILVA son resistentes a las manchas requiriendo un mantenimiento mínimo.
- Durante la instalación, todo exceso de pasta y residuos de pastinas deben quitarse rápidamente usando técnicas de limpieza y materiales adecuados.
- Se recomienda realizar la limpieza regular con agua limpia y detergente neutro.
- Si se usa detergente, se debe remover todo residuo o puede atraer suciedad.

- ILVA products are stain-resistant porcelain tile requiring minimal maintenance.
- During installation, all excess grout and grout residue must be quickly removed with proper cleaning techniques and materials.
- Regular cleaning with hot, clean water or a mild detergent is recommended.
- If detergents are used, properly remove all detergent residue or else they may attract dirt.

MODO DE USO / PRODUCT PERFORMANCE SPECIFICATIONS

- Indicado para pisos y revestimientos residenciales y tránsito liviano.
- Indicado para pisos y revestimientos de interiores y exteriores.
- Es aconsejable tener precaución y cuidado en aplicaciones con presencia de humedad.
- Suitable for residential & light commercial floors and walls.
- Suitable for interior & exterior wall or countertop applications.
- Caution is advisable in outdoor applications with presence of moisture.

INFORMACIÓN LOGÍSTICA / LOGISTICAL INFORMATION

Clasificación de acuerdo a Normas ISO – Grupo BIA – ISO 13006 / Classification according to ISO Standards - BIA Group - ISO 13006
Clasificación de acuerdo a la guía de variación de tonos de la CTDA: V3 / Classification according to CTDA's tone variation guide: V3
Referencia del espesor 10,8 mm / Reference thickness 10.8 mm



CONOCÉ MÁS

ILVA.COM.AR

